



livingwallTM

forma di vita intelligente in acqua

ACQUARIO

“integrato nell’architettura”

(a scomparsa)

a gestione elettronica



acquario monofacciale



livingwallTM

forma di vita intelligente in acqua

È come avere nuovi occhi.

E nuovi sensi.

La parete elevata a meraviglia.

Livingwall

acquario da parete ad incasso
è uno strumento magico per progettare un ambiente.
Ecco perchè un elemento originale e dalla forte personalità
può spiccare in modo assoluto.

acquario bifacciale



Design **puro come l'acqua**

Irresistibile *attrazione visiva*

Autentico **predatore di sguardi**

Progetto di *unicità contemporanea*

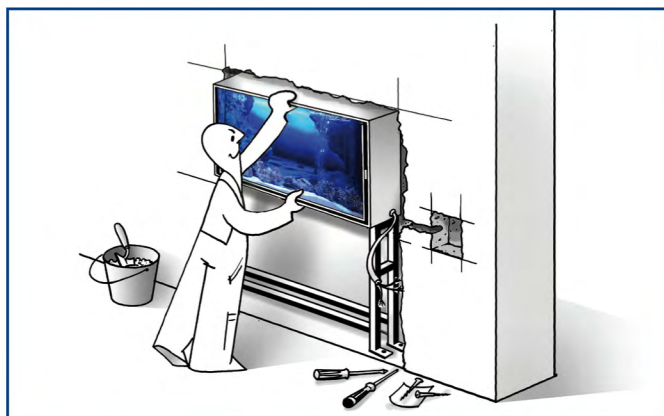
livingwall™

monofacciale fuori misura



Posizionamento

Con una profondità di 22 centimetri, Livingwall è stato pensato per essere collocato in qualsiasi normale tramezzo murario. E con le realizzazioni su misura, le possibilità diventano infinite: muri perimetrali, tramezzi, divisore tramezzo, adattamenti vari.



Illuminazione

I Led RGB creano l'illuminazione perfetta per garantire le condizioni necessarie alla vita di pesci e flora acquatica. In più, si possono creare effetti luminosi personalizzati. Tutto con la qualità dei led: elevato rendimento, luce fredda e pulita, lunga durata.



La bellezza più alta sul livello dell'acqua

Un effetto visivo magico e ipnotico

L'acquario diventa un quadro da ammirare, un'opera d'arte viva.

Livingwall

si può ulteriormente personalizzare e adattare all'ambiente con la scelta delle cornici e dei fondali, diventando il centro di attenzione visiva dell'ambiente in cui viene inserito.

Protagonista assoluto

Dimensioni acquario Livingwall monofacciale


DOLCE				MARINO			
SERIE	CLASSE	DIM. mm.	LITRI	SERIE	CLASSE	DIM. mm.	LITRI
D	D.1	1.000x630x220	80	M	M.1	1.000x630x220	80
	D.2	1.200x730x220	120		M.2	1.200x730x220	120
	D.3	1.500x730x220	160		M.3	1.500x730x220	160
	D.4	SU MISURA a richiesta			M.4	SU MISURA a richiesta	

N.B. Misure vasca esterna acciaio inox 316 lucido

Guide Telescopiche

Livingwall si estrae come un normale cassetto da cucina, grazie alle guide telescopiche "Rollon" che garantiscono un'alta qualità di scorrimento e di tenuta, con un movimento fluido e regolare.

In posizione completamente estratta e a massimo carico, la flessione è minima.



Sicurezza (Meccanica e Acustica)

La vasca è provvista di uno sblocco manuale.

Per attivare i comandi del touch screen bisogna inserire un codice di sicurezza. A ogni movimento, in entrata e in uscita, si attiva un segnale sonoro intermittente. Se durante il movimento la vasca rileva un impedimento, un sistema elettronico inverte il senso di scorrimento.



Tutto si può guardare diversamente

Un acquario da parete ad incasso reinventa e trasforma il tuo spazio

un mare da sogno, in casa tua.

Il risultato è un'irresistibile attrazione visiva,
pensato per essere il protagonista scenografico dell'arredamento.
Con la versione bifacciale l'effetto è ancora più sorprendente,
Livingwall sembrerà galleggiare nell'ambiente.

È tutto un altro spazio

Dimensioni acquario Livingwall bifacciale

DOLCE				MARINO			
SERIE	CLASSE	DIM. mm.	LITRI	SERIE	CLASSE	DIM. mm.	LITRI
DD	DD.1	1.000x630x220	80	MD	MD.1	1.000x630x220	80
	DD.2	1.200x730x220	120		MD.2	1.200x730x220	120
	DD.3	1.500x730x220	160		MD.3	1.500x730x220	160
	DD.4	SU MISURA a richiesta			MD.4	SU MISURA a richiesta	

N.B. Misure vasca esterna acciaio inox 316 lucido

Manutenzione

Si consiglia la pulizia all'interno della vasca in vetro per mantenere un ambiente confortevole per flora e fauna. La vasca in vetro è provvista di un coperchio in lexan: il vapore acqueo si condenserà sulla copertura cadendo all'interno della vasca e non esternamente. Livingwall non necessita di alcuna manutenzione propria.



Touch-Screen da 7"

Comanda tutta la parte elettronica personalizzata di Livingwall, regola l'intensità delle luci (attivabili anche con il timer), fa scorrere la vasca per estrarla, attiva o spegne la pompa dell'ossigeno, svuota l'acqua contenuta nella vasca, accende e spegne il termostato, attiva e programma l'erogazione del mangime.





Cornici


Livingwall è ulteriormente personalizzabile con l'inserimento esterno di una cornice in stile moderno o in stile classico, realizzata con finiture altamente tecnologiche.

A richiesta sono disponibili tutte le colorazioni RAL.

Made in Italy

Livingwall progettato e prodotto in Italia, con lo stato dell'arte della tecnologia e del design di Francesco Rizzo.

La Marcatura **CE** garantisce la conformità alle Norme Europee.



1 fondali decorati: essere unici è bellissimo




Fondale 01




Fondale 02



Fondale 03



Fondale 04



Fondale 05



Fondale 06

La versione monofacciale può essere ulteriormente arricchita da un fondale decorato.

La scelta è tra i soggetti presentati.

Tecnica:

- immagine realizzata con stampa digitale su vetro
- dipinto a mano (esterno vasca) con inchiostri speciali per l'acqua
- dipinto scenografico personalizzato su richiesta

Distribuito da

